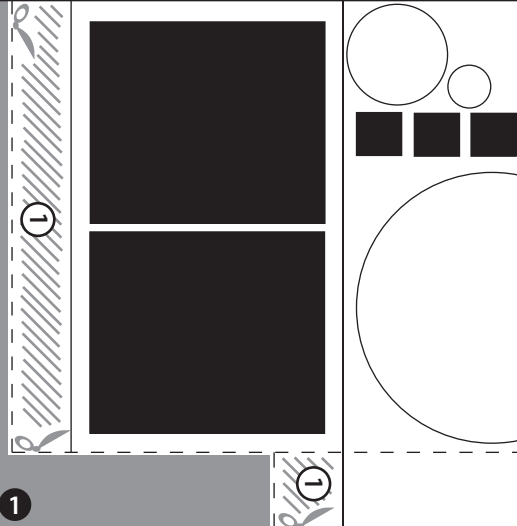


O ROSTRO

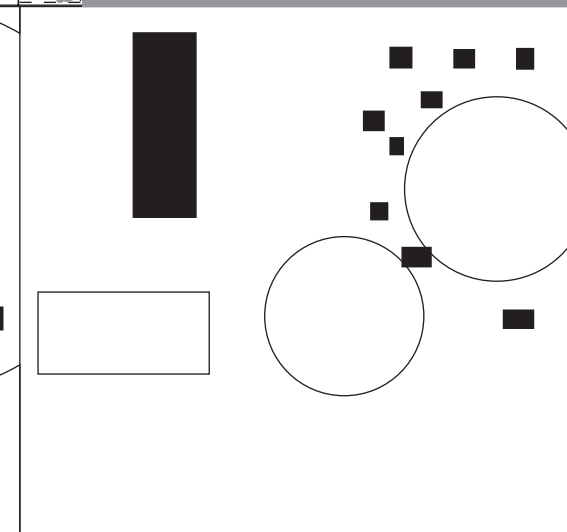
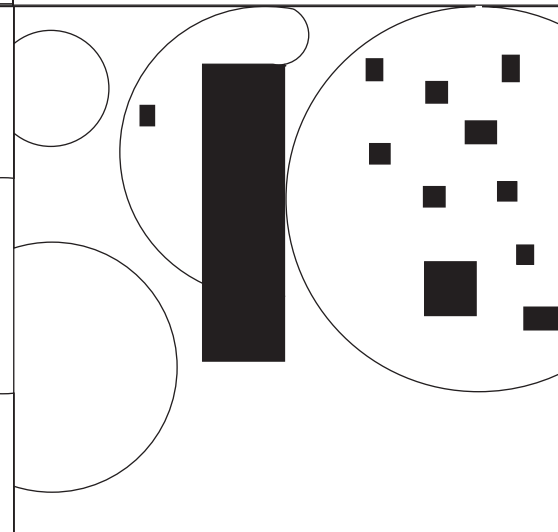
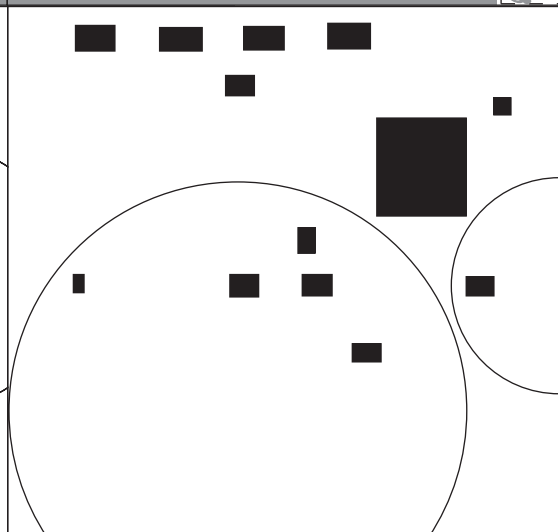
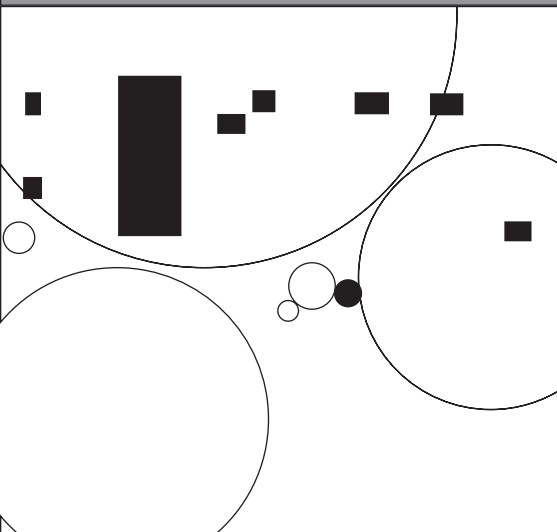

Educación Infantil

O rostro. Orientada ao segundo ciclo de Educación infantil e axeitada para traballar con alumnado con necesidades específicas de apoio educativo. Sitúase na área de Coñecemento da Contorna na Unidade Didáctica “O Corpo”.



Colorea e constrúe a caseta de Man

Dobra polas liñas continuas e recorta polas de puntos. Pega as pestanas raiadas co seu número correspondente. Pecha cun adhesivo a caseta.



Obxectivos:

- Recoñecer e clasificar obxectos atopados na contorna
- Manipular correctamente eses obxectos
- Coñecer e situar as partes da cara
- Nomear o vocabulario relativo ao rostro
- A representación do noso rostro. O autorretrato.

www.mandecamelle.com

Contido:

- A contorna, formamos parte de ela.
- O rostro e as súas partes.
- A historia de Man de Camelle.

Preparativos:

- Programación dun paseo por unha paraxe natural.
- Bolsiñas individuais para recollida de pequenos materiais.
- Cámara de fotos.

Desenvolvemento da actividade:

1ª Parte (fóra da aula):

- Paseo por unha paraxe natural.
- Recollida de pequenos obxectos atopados nesa paraxe.

2ª Parte (na aula):

- Escollida de obxectos redondos e alongados.
- Cada alumno fará un autorretrato, como o de Man, colocando sobre a fotografía facilitada os obxectos seleccionados de maneira axeitada: 2 redondeados para os ollos, un alongado para o nariz e outro para a boca.
- Nome e data. Fotografía da folla cos obxectos colocados. Ademais o alumno poderá empregar esta folla para corear e realizar unha réplica da caseta de Man.
- Pase de fotos na aula e subida das fotos ás redes sociais do proxecto MAN na súa web.

<http://www.mandecamelle.com/participa>





Nome: _____

Data: _____



UNION EUROPEA
Fondo Europeo de Pesca



MINISTERIO DE AGRICULTURA
Y MEDIO AMBIENTE



XUNTA DE GALICIA
CONSELLERÍA DO MEDIO RURAL
E DO MAR

